

SÅDAN FÅR DU EN BMX DCU LICENS

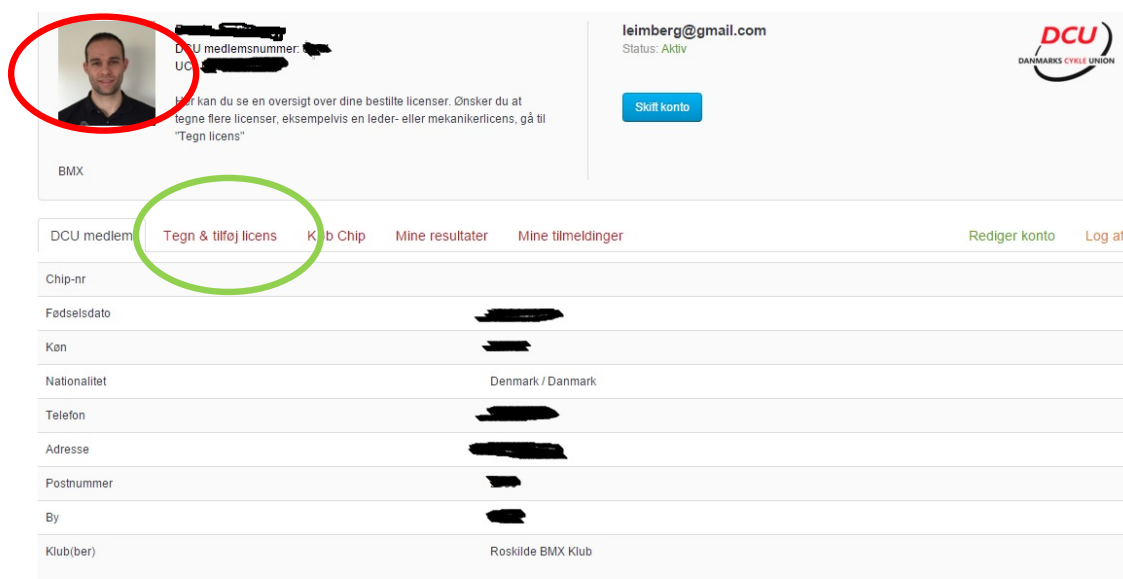
I 2016 er det et krav for alle BMX kørere der skal køre løb både i ind- og udland at have en DCU licens ud over den normale DMU licens. Den er gratis og det anbefales derfor at få oprettet eller fornyet denne licens hurtigst muligt. Da der er en kortere ventetid på kortene kan det klart anbefales at få det gjort med det samme, så i ikke kommer i klemme.

Der er to scenarier for oprettelse af licens:

1. Hvis i skal have én licens i familien.
2. Hvis i skal have flere licenser i familien. I dette tilfælde kan man styre licenserne fra én profil. Først gennemgås punkt 1 for den første person, herefter kan du læse længere nede hvordan man tilføjer flere licenser til samme profil.

Hvis i skal have én licens i familien

- Tag et "pasfoto" - Et billede taget med en mobiltelefon er fint.
- Gå ind på <http://medlem.cyklingdanmark.dk/>
 - Hvis du tidligere har haft en DCU licens, så vælg "Login medlemsprofil"
 - Hvis du skal have oprettet en DCU licens for første gang, så vælg "Opret medlemskab" og indtast de krævede oplysninger.
- Indsæt billedet som skal bruges på licenskortet ved at trykke i det røde felt som set i figuren nedenfor.



leimberg@gmail.com
Status: Aktiv

DCU
DANMARKS CYKLE UNION

Skift konto

BMX

DCU medlemsnummer: [redacted]
UC [redacted]

Hvis du kan se en oversigt over dine bestilte licenser. Ønsker du at tegne flere licenser, eksempelvis en leder- eller mekanikerlicens, gå til "Tegn licens"

DCU medlem | **Tegn & tilføj licens** | Klub Chip | Mine resultater | Mine tilmeldinger | Rediger konto | Log af

Chip-nr [redacted]

Fødselsdato [redacted]

Køn [redacted]

Nationalitet Denmark / Danmark

Telefon [redacted]

Adresse [redacted]

Postnummer [redacted]

By [redacted]

Klub(ber) Roskilde BMX Klub

Twitter Facebook YouTube



- Tryk på "Tegn & tilføj licens" som set i det grønne felt i figuren ovenfor.
- Et nyt skærmbillede kommer frem hvor man vælger klub, licenstype som er "konkurrencelicens" for BMX kørere, licenstype som er "BMX" og endeligt vælges UCI klassen. De forskellige UCI klasser står beskrevet i afsnittet UCI klasser i slutningen af dokumentet.
- Når alle felterne er udfyldt, skal du acceptere DCU's handelsbetingelser og tryk "køb".
- Du modtager nu en bekræftelse på mail og DCU licens kortene modtages med posten.

DCU medlem Tegn & tilføj licens Køb Chip Mine resultater Mine tilmeldinger


Klub
Roskilde BMX Klub (BMX) ▼

Licenskategori
Konkurrencelicens ▼

Licenstype
BMX ▼

UCI-Klasse
Youth Challenge ▼

Ja, jeg accepterer DCU's salgs- og leveringsbetingelser vedr. licenser. [Se her](#)

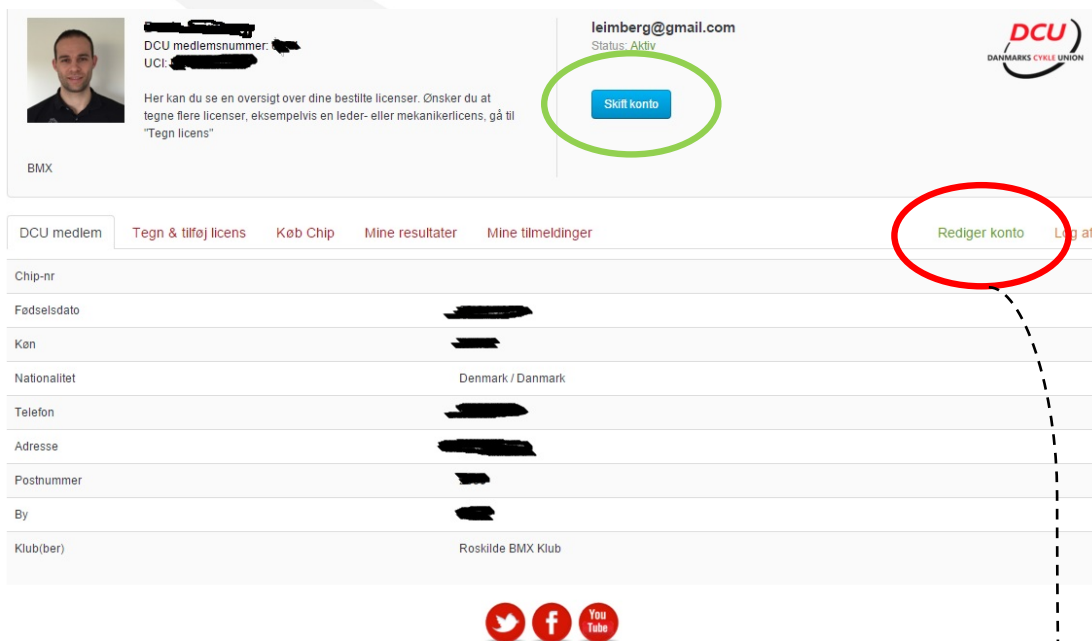
 Køb nu for ialt 0,00 DKK



Hvis i skal have flere licenser i familien

Det er muligt at registrere flere licenser på ét login. Følg guiden nedenfor:

- Først laves der en licens til første person.
- Herefter, vælges der "Rediger konto" som vist i det røde felt nedenfor.



leimberg@gmail.com
Status: Aktiv

DCU medlem
Tegn & tilføj licens
Køb Chip
Mine resultater
Mine tilmeldinger
Rediger konto
Log af

| | |
|--------------|-------------------|
| Chip-nr | |
| Fødselsdato | |
| Køn | |
| Nationalitet | Denmark / Danmark |
| Telefon | |
| Adresse | |
| Postnummer | |
| By | |
| Klub(ber) | Roskilde BMX Klub |

Twitter Facebook YouTube

- Teksten "Ny profil" fremkommer nu til venstre for "rediger konto". Tryk på denne.
- Indtast nu alle krævede informationer for den nye licens indehaver.
- Man kan nu skifte over til den/de profiler ved at trykke på "Skift konto" set i det grønne felt ovenfor.
- Tryk på "Tegn & tilføj licens" og fortsæt som beskrevet tidligere.
- Du modtager nu en bekræftelse på mail og DCU licens kortene modtages med posten.



UCI klasser

| Klasse | Alder |
|---------------------|-------|
| Youth Challenge | 5-16 |
| Men challenge | 17-99 |
| Men Junior | 17-18 |
| Men elite | 19-99 |
| Men master | 30-99 |
| Women challenge | 17-99 |
| Women junior | 17-18 |
| Women elite | 19-99 |
| Women master | 30-99 |
| Men cruiser (24") | 5-99 |
| Women cruiser (24") | 5-99 |

